












Legende Text

F30	F30 Wand	RA	Rauchabzug
F90	F90 Wand		Feuerlöscher
			Fluchtweg
	Sonnenschutzmotor		Überwachung RA
			Überwachung IIR

Wörterkiste: Die wesentlichen Anforderungen und Ausfallarten können neben den Nüfßen dem Lernspiegel im Grundkurs entnommen werden (Zeile 5):

- F Feuertwendelstände (komp. BSK)
- MA Mangel an Durchgangsfähigkeit Rückweg
- SSK 3 Schallchulchulstände (Abw. v. Standard)
- FR-T Feuchthumtröf
- NK-T Nasenrum
- SV Stimmveringung
- OTS Örtliche
- FdA Feststellanlage
- Ue Ueherlände
- MX-HX Magnet- und Regelkontakt
- MS Mischschalt
- mS molar. Sperrmaterial
- TW Türwächler
- SF Sichtschulzule
- Ld Lüftungsgewächsel
- BF Beheizungs- (Stängel) mit Feststeller
- FTT Ruchtröfterminal

GM Glasmarkierung
Legende Bauteile








	Mauerwerk
	Stahlbeton
	WU-Stahlbeton
	Dämmung Außen
	Vormauerschale
	Gipskarton
	eh. Anforderung Bauteile gem. BSK

Legende Fachplanung / Externe Leistungen

*Die in die Objektpläne integrierten Fachplanungen Dritter sind gemäß nachfolgendem Farbcode nur nachrichtlich und in Auszügen wiedergegeben. Die vollständige Planung in der jeweils aktuellen Fassung ist den Plänen der jeweiligen Verfasser zu entnehmen.

Planung Extern <small>Leistungsplan</small>		Planung ZWP <small>Zusammenfassung der Leistungen</small>
Planung ZWP <small>Zusammenfassung der Leistungen</small>		Planung ZWP <small>Zusammenfassung der Leistungen</small>
Planung ZWP <small>Zusammenfassung der Leistungen</small>		Planung ZWP <small>Zusammenfassung der Leistungen</small>
Beschaffung ESH <small>Einzelne Leistungen</small>		
Bauherrseitige Leistung		

Legende BE-Planung

-  Bauzaun
-  Gerüst
-  Elemente Baustelleneinrichtungen
-  Lagerflächen
-  PKW Stellplatz
-  Wasserentnahmestelle
-  Überwachung Baustellenbereich

Die in der Planung enthaltenen Geländehöhen der BE-Flächen entsprechen der Entwurfsplanung.

Legende Deckenspiegel

Hinweis Ausführung:
Die Deckenplanung dient lediglich der Abstimmung
und Positionierung von Bauteilen in der Decken-
untersicht.
Die übrigen Bauteile und Informationen sind
verbindlich den Grundrissen zu entnehmen.

Legende Verbauplan

- - - - - Raster Betonsäule zur Bodenverbesserung
- - - - - Betonsäule zur Bodenverbesserung
- - - - - Verbauträger

Allgemeiner Hinweis

Alle Maße sind am Bau zu prüfen. Maßstimmigkeiten sind sofort mit dem Architekten zu klären. Für Maßfehler haftet allein der Auftragnehmer. Die Planungen der Fachingenieure und die Angaben der Sonderfachleute sind zu beachten. Schlitze, Durchbrüche, Tragwerksplanung etc. sind den Fachplanerzeichnungen zu entnehmen und sind hier nur nachrichtlich aufgeführt. Firmenzeichnungen gelten nur mit dem Freigabevermerk des Architekten.

ARCHITEKTEN BRÜNING BÜCHTER

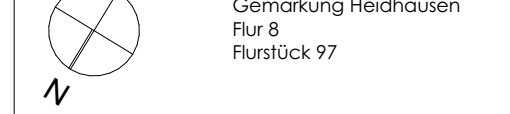
BRÜNING BÜCHTER
GMBH & CO. KG
ARNOLD BRÜNING
DIPLOM. ARCHITECT BDA
JULIAN F. O. BÜCHTER
DIPLOM. ARCHITECT
ROBERT-SCHMIDT-STR. 5
45138 ESSEN
0201 28946 0
INFO@ARCHITEKTEN88.DE
WWW.ARCHITEKTEN88.DE

Alle Maße sind am Bau zu prüfen. Maßstimmigkeiten sind sofort mit dem Architekten zu klären.
Für Maßfehler haftet allein der Auftragnehmer.
Die Planungen der Fachingenieure und die Angaben der Sonderfachleute sind zu beachten.
Firmenzeichnungen gelten nur mit dem Freigabevermerk des Architekten.
Alle Höhenangaben beziehen sich auf GFF, sofern nicht anders vermerkt.

Bauherr: Stadt Essen - Feuerwehr Essen
Eiserne Hand 45
45139 Essen

Projektmanagement: GVE Grundstücksverwaltung
Stadt Essen GmbH
Rottstraße 17
45127 Essen

Grundstück: Brokeler Wald 19
45239 Essen



OKFF EG = +0,00 m = #Höhe m ÜNN

2309 FWH

Feuerwehrhaus Werden Haldhausen

Leistungsphase	UP5 Ausführungsplanung
----------------	------------------------

Datum	12.12.25
Plan-Nr. / Index	A.3.10

Planinhalt	Gerüst und Gerüstankerplan Klappung
------------	--

	Nordwist
--	----------

Maßstab	1:50
---------	------

Plangröße	135,00cm x 74,30cm
Material	Alu